



La siguiente sección muestra los resultados financieros auditados para el cuarto trimestre de 2017 (4T17) de Banco Compartamos S.A. I.B.M. ("Banco Compartamos" o "El Banco"), principal subsidiaria de GENTERA en México. Todas las cifras están expresadas en pesos mexicanos nominales (Ps.) y en apego a lo establecido por la CNBV.

### Resultados e Indicadores Financieros

	4T17	4T16	% Var 4T16	2017	2016	% Var 2016
Resultado Neto	255	546	-53.3%	2,385	3,119	-23.5%
Cartera Vencida / Cartera Total	3.28%	4.49%	-1.21 pp	3.28%	4.49%	-1.21 pp
ROA	3.7%	7.3%	-3.6 pp	8.5%	10.8%	-2.3 pp
ROE	8.7%	20.5%	-11.8 pp	20.3%	30.4%	-10.1 pp
NIM	67.9%	63.3%	4.6 pp	66.5%	64.4%	2.1 pp
NIM después de provisiones	54.1%	50.3%	3.8 pp	54.0%	53.5%	0.5 pp
Índice de Eficiencia	92.0%	79.3%	12.7 pp	77.0%	68.5%	8.5 pp
ICAP***	36.9%	27.5%	9.4 pp	36.9%	27.5%	9.4 pp
Capital / Activos Totales	40.9%	34.6%	6.3 pp	40.9%	34.6%	6.3 pp
Saldo Promedio por Cliente	8,916	8,604	3.6%	8,916	8,604	3.6%
Colaboradores	17,455	16,955	2.9%	17,455	16,955	2.9%
Oficinas de Servicio**	586	592	-1.0%	586	592	-1.0%
Sucursales Banco	268	135	98.5%	268	135	98.5%

Cartera y Utilidad Neta están expresados en millones de pesos. \*\*Algunas oficinas de servicio fueron transformadas en sucursales  
 \*\*Incluye 103 oficinas de servicio con domicilio compartido con sucursales.

### Resumen 4T17:

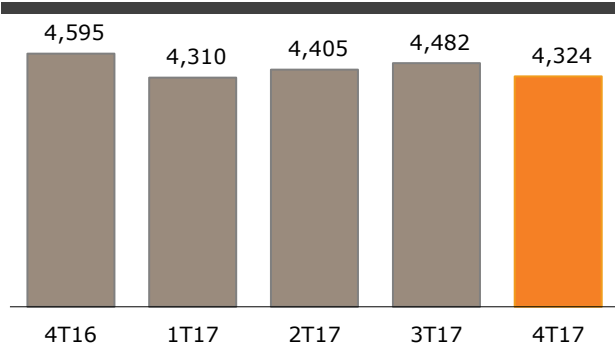
- La cartera de microcrédito alcanzó **Ps. 21,908 millones**, un **decremento de 12.6%** comparado con la cartera de microcrédito del 4T16.
- La **cartera vencida** para el 4T17 quedó en **3.28%**, comparado con el **4.49%** reportado en el 4T16.
- **La utilidad neta** en el 4T17 alcanzó **Ps. 255 millones**, 53.3% menor a los Ps. 546 millones del 4T16. Durante el año completo 2016 la utilidad neta alcanzó Ps. 2,385 comparado con los Ps. 3,119 del 2016.
- El **índice de capitalización** fue de **36.9%**.
- El **ROA** del 4T17 fue de 3.7%, comparado con 7.3% del 4T16 y el **ROE** del 4T17 fue de 8.7%, comparado con el 20.5% del 4T16.

Para información adicional favor de contactar a:  
 Enrique Barrera Flores, Relación con Inversionistas.  
 Rubén Ariza Noriega, Relación con Inversionistas  
 Félix Martínez Escamilla, Relación con Inversionistas.  
 Teléfono: +52 (55) 5276-7379



## Compartamos Banco Resultados de la Operación

### Ingresos por Intereses (Ps. millones)



Los ingresos por intereses alcanzaron **Ps. 4,324 millones en el 4T17**, **5.9%** menor comparado al 4T16, sin embargo, este impacto fue menor a la contracción en la cartera de Banco Compartamos.

**El costo de fondeo** incluyendo pasivos mayoristas y depósitos de clientes ascendió a **7.1%** en el 4T17 comparado con **5.6%** en el 4T16. El rubro de gastos por intereses alcanzó a Ps. 235 millones, lo que representa un decremento de 5.2% al compararlo con Ps. 248 millones del 4T16. Esta contracción es explicada por la disminución de los pasivos para fondear el portafolio y por la mayor participación de depósitos de clientes en la estructura de fondeo.

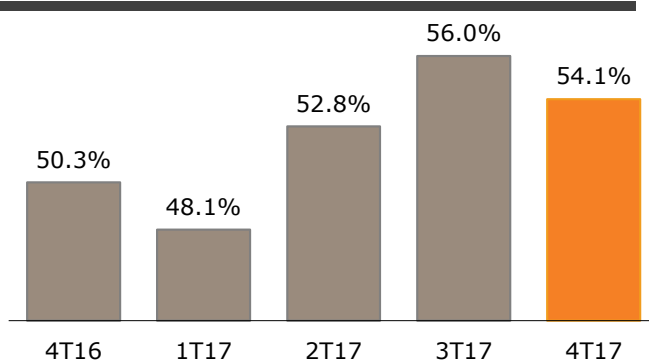
Cabe destacar que al final del trimestre, el 37.1% de los pasivos de Banco Compartamos (Préstamos Intercompañías y +Certificados Bursátiles) se contrataron a tasa fija.

Resultado de esto el **margen financiero** alcanzó de **Ps. 4,089 millones**, un decremento de 5.9% comparado con el 4T16.

**La estimación preventiva para riesgos crediticios** resultó en Ps. 835 millones, derivado de la contribución del 47.7% de Crédito Comerciante; Crédito Crece y Mejora y Crédito Individual en la cartera durante el 4T17.

### MF después de provisiones<sup>1</sup>

<sup>1</sup>Margen financiero ajustado por riesgo / Activos productivos promedio



**El ingreso financiero** después de provisiones quedó en Ps. 3,254 millones, un decremento de 5.9% comparado con Ps. 3,456 millones reportados en el 4T16.

**El margen de interés neto** después de provisiones (MIN=Margen Financiero ajustado por riesgos como porcentaje del promedio de activos productivos) para el **4T17 fue de 54.1%**, comparado con 50.3% del 4T16. El margen mostro una mejora debido al incremento del precio en los productos de Compartamos Banco desde el 1T17, que tenía como objeto reflejar el mayor costo e riesgo y fondeo.

### Resultado de la Operación

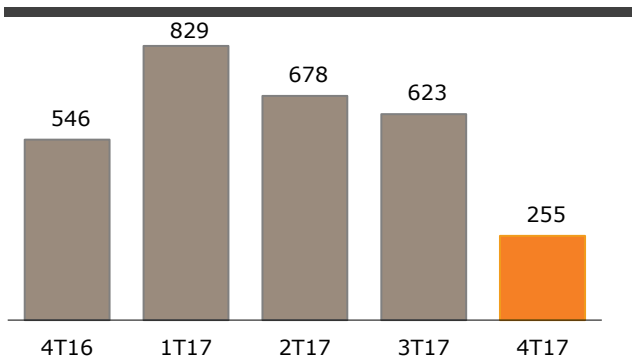
- **Las comisiones y tarifas cobradas** comparado con el 4T16, decrecieron 2.5%, resultando en Ps. 238 millones. Este rubro es constituido principalmente por las cuotas y cargos que se hacen a clientes por pagos tardíos, representando 33.6% del total del ingreso, así como las comisiones por la venta de seguro de vida voluntario a clientes del Banco, representando 60.4%, el 6.0% restante es derivado de comisiones por pagos en canales alternos y otras comisiones.



- **Las comisiones y tarifas pagadas** ascendieron a Ps. 113 millones, un decremento de 25.2% comparado con el 4T16. Este rubro refleja principalmente i) comisiones pagadas a Bancos por desembolso y recepción de pagos, representando el 22.9%; ii) 32.7% por comisiones pagadas a diversos canales, iii) 12.0% de seguro de vida gratis incluido en el producto Crédito Mujer iv) 32.4% comisiones por exclusividad Yastas y otras comisiones.
- **Otros egresos/ingresos** mostró una pérdida de **Ps. (24) millones**, esta línea refleja ingresos y/o egresos no recurrentes, derivado principalmente de un gasto por irrecuperabilidad o difícil cobro y donaciones.
- **Los gastos operativos** al cierre del 4T17 alcanzaron **Ps. 3,086 millones** incrementando un 10.8% comparado con el 4T16, este aumento es atribuido principalmente a i) la apertura de nuevas oficinas de servicio, colaboradores, y ii) la implementación de proyectos estratégicos y el proceso de reestructura a llevar cabo en los primeros meses 2018.

## Resultado Neto

### Resultado Neto (Ps. millones)



**Banco Compartamos** registró una utilidad neta de **Ps. 255 millones**, que comparada con la utilidad recurrente correspondiente al 4T16, representa una contracción de 53.3%.

El resultado neto acumulado al 31 de diciembre 2017 totalizó en Ps. 2,385 millones, un decremento de 23.5% comparada con los Ps. 3,119 millones del 2016.

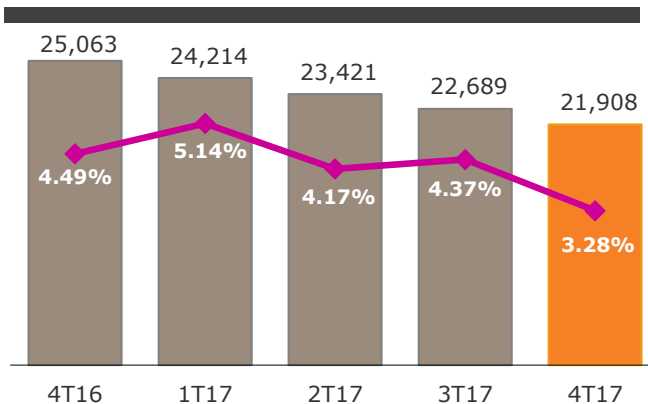
## Balance General

**Disponibilidades y otras inversiones** disminuyeron 45.0%, al comparar los **Ps. 2,695 millones** del 4T17 con los **Ps. 4,902 millones** del 4T16. Esta contracción se derivó del incremento temporal de liquidez en diciembre 2016 para cubrir 60 días de gastos operativos, pago de pasivos, y crecimiento de la cartera. El monto actual asegura los recursos necesarios para cubrir los gastos operativos, pago de pasivos, y crecimiento de la cartera de Banco Compartamos para los siguientes 30 días. El efectivo y otras inversiones son invertidos en instrumentos de corto plazo, donde el riesgo de la contraparte es aprobado por el Comité de Riesgos.

## Cartera de Créditos



## Compartamos Banco Cartera Total (Ps. millones) & Cartera Vencida



La cartera de microcrédito **alcanzó Ps. 21,908 millones** en el 4T17, un decremento de 12.6% comparado con **Ps. 25,063** millones reportados en el 4T16. Este desempeño se explica por algunas decisiones que involuntariamente impactaron el servicio a cliente y de esta forma impactan el crecimiento de cartera.

**El saldo promedio por cliente** al 4T17 fue de **Ps. 8,916** un incremento de **3.6%** comparado con Ps. 8,604 en el 4T16.

### Calidad de los Activos (Cartera Vencida/Cartera Total)

Los productos de crédito ofrecidos por el Banco están separados en dos categorías (Metodología grupal e Individual)

1. **La Metodología Grupal (Crédito Mujer y Crédito Comerciante)** representó el 73.3% de la cartera total en el 4T17. La cartera vencida representó 2.39%; comparado con el 4.11% del 4T16.
2. **La Metodología Individual (Crédito Individual, Crédito Adicional, Crédito Crece y Mejora)** representó el **26.7%** de la cartera total en el 4T17. La cartera vencida representó 5.72%; comparado con el 5.57% del 4T16.

**El índice de cartera vencida (CV)** para el 4T17 cerró en 3.28%, una mejora comparado con 4.49% reportado en el 4T16.

**La política de Banco Compartamos es castigar todos aquellos créditos con más de 180 días de atraso en pago.** En el 4T17 se castigaron Ps. 1,073 millones, un incremento de 85.3% comparado con el 4T16.

Durante el 4T17 Banco Compartamos realizó castigos extraordinarios y anticipados a los 180 días en una porción de la Cartera de Crédito Mujer. Esta decisión fue tomada debido al deterioro de la cartera y la reingeniería de procesos llevada a cabo en este producto.

Al cierre del 4T17, el índice de cobertura (estimación preventiva para riesgos crediticios / cartera vencida) fue de 211.5% comparado con 150.5% del 4T16. La estimación preventiva para riesgos crediticios es calculada con la metodología establecida por la CNBV, la cual requiere una cobertura diferente de reservas para cada tipo de crédito: créditos Grupales con figura solidaria y una cobertura diferente para créditos individuales (ahora los créditos se apegan a las reglas que aplican a 'Créditos Personales' en lugar de Créditos Consumo no Revolvente 'otros').

La estimación preventiva para riesgos crediticios por calificación tiene la siguiente distribución:



Riesgo	4T17			4T16			3T17		
	%Estimación Preveniva	Balance	Estimación Preveniva	%Estimación Preveniva	Balance	Estimación Preveniva	%Estimación Preveniva	Balance	Estimación Preveniva
A-1	1.1%	14,072	156	0.5%	17,163	8426%	1.1%	14,323	160
A-2	2.7%	825	22	2.4%	106	3	2.7%	937	25
B-1	3.4%	171	6	3.8%	592	22	3.5%	198	7
B-2	4.1%	1,775	73	4.6%	2,199	102	4.1%	1,581	65
B-3	5.6%	569	32	5.6%	444	25	5.7%	523	30
C-1	7.2%	1,716	124	6.7%	1,881	126	7.2%	1,874	135
C-2	10.9%	1,035	113	9.8%	772	76	11.0%	1,198	132
D	21.5%	434	93	23.1%	234	54	21.5%	502	108
E	67.5%	1,311	885	71.9%	1,673	1,203	69.7%	1,552	1,082
<b>Total</b>		<b>21,908</b>	<b>1,503</b>		<b>25,064</b>	<b>1,695</b>		<b>22,690</b>	<b>1,743</b>
<b>Cobertura<sup>1</sup></b>			<b>2.09</b>			<b>1.51</b>			<b>1.76</b>

La clasificación de Reservas preventivas se realizó dando cumplimiento a lo establecido en "Disposiciones de carácter general aplicables a las instituciones de crédito" vigente, en la Sección Quinta, Artículo 129, Párrafo II, a partir de julio de 2013. Las estimaciones preventivas para riesgos crediticios continúan siendo suficientes para cubrir la cartera de crédito vencida. La cobertura reportada en el 4T17 considera las modificaciones a las "Disposiciones de carácter general aplicables a las instituciones de crédito" publicada en el DOF (Diario Oficial Federación) en 6 de enero 2017. Su efecto inicial se reflejará en un periodo de 12 meses de acuerdo con la regulación aplicable.

### Pasivos Totales

Durante el 4T17, los pasivos totales alcanzaron Ps. 16,201 millones, 21.5% menor que los Ps. 20,649 millones reportados en el 4T16. Estos recursos están denominados en su totalidad en pesos mexicanos, por lo que no existe exposición cambiaria.

**Banco Compartamos** cuenta con un fondeo diversificado. Actualmente financia los activos con las siguientes alternativas:

- i) **Certificados Bursátiles de largo plazo:** Banco compartamos es un emisor de deuda recurrente. Al 31 de diciembre 2017, las emisiones vigentes ascienden a Ps 8,554 millones.
- ii) **Fuerte Base de Capital:** El 40.9% de todos los activos son fondeados por capital contable.
- iii) **Líneas de créditos bancarias:** Banco Compartamos tiene Ps. 4,472 millones en pasivos con los diferentes Bancos. (Banca múltiple y Banca de Desarrollo)
- iv) **Depósitos:** Para el 4T17, los depósitos provenientes de clientes alcanzaron **Ps. 1,760 millones**, generados por más de **1.6 millones de cuentas**. Adicionalmente, Ps. 20 millones provienen de subsidiarias de GENERA.

### Total de Capital Contable

**El Índice de Capitalización** al 4T17 alcanzó en 36.9%, comparado con el 27.5% del 4T16, lo que refleja la fortaleza del Banco en los niveles requeridos para Basilea III, y por encima del Sistema Financiero Mexicano. Banco Compartamos reportó Ps. 9,835.91 millones en Tier I, y activos ponderados por riesgo por Ps. 26,688.6 millones.



Compartamos Banco

Para el periodo concluido el 31 de diciembre 2017

(cifras expresadas en millones de pesos mexicanos)

	4T17	4T16	% Var 4T16	2017	2016	% Var 2016
Ingresos por intereses	4,324	4,595	-5.9%	17,521	17,420	0.6%
Gastos por intereses	235	248	-5.2%	1,083	814	33.0%
<b>Margen financiero</b>	<b>4,089</b>	<b>4,347</b>	<b>-5.9%</b>	<b>16,438</b>	<b>16,606</b>	<b>-1.0%</b>
Estimación preventiva para riesgos crediticios	835	891	-6.3%	3,107	2,818	10.3%
<b>Margen financiero ajustado por riesgos</b>	<b>3,254</b>	<b>3,456</b>	<b>-5.8%</b>	<b>13,331</b>	<b>13,788</b>	<b>-3.3%</b>
Comisiones y tarifas cobradas	238	244	-2.5%	990	866	14.3%
Comisiones y tarifas pagadas	113	151	-25.2%	497	591	-15.9%
Resultado por intermediación	-	4	N/C	2	39	-94.9%
Otros ingresos (egresos) de la operación	(24)	(43)	N/C	(126)	(103)	N/C
Gastos de administración y promoción	3,086	2,784	10.8%	10,552	9,583	10.1%
<b>Resultado de la operación</b>	<b>269</b>	<b>726</b>	<b>-62.9%</b>	<b>3,148</b>	<b>4,416</b>	<b>-28.7%</b>
<b>Resultado antes de ISR</b>	<b>269</b>	<b>726</b>	<b>-62.9%</b>	<b>3,148</b>	<b>4,416</b>	<b>-28.7%</b>
ISR Causado	(66)	251	N/C	657	1,489	-55.9%
ISR Diferido	80	(71)	N/C	106	(192)	N/C
<b>Resultado neto</b>	<b>255</b>	<b>546</b>	<b>-53.3%</b>	<b>2,385</b>	<b>3,119</b>	<b>-23.5%</b>

**Banco Compartamos, S.A., Institución de Banca Múltiple**  
**Balance General**

Para el periodo concluido el 31 de diciembre 2017

(cifras expresadas en millones de pesos mexicanos)

	4T17	4T16	% Var 4T16	3T17	% Var 4T16
Disponibilidades y otras inversiones	2,695	4,902	-45.0%	2,569	4.9%
Cartera vigente - Consumo	21,189	23,937	-11.5%	21,697	-2.3%
Cartera vencida	719	1,126	-36.1%	992	-27.5%
<b>Cartera total</b>	<b>21,908</b>	<b>25,063</b>	<b>-12.6%</b>	<b>22,689</b>	<b>-3.4%</b>
Estimación preventiva para riesgos crediticios	1,521	1,695	-10.3%	1,422	7.0%
<b>Cartera de crédito (neto)</b>	<b>20,387</b>	<b>23,368</b>	<b>-12.8%</b>	<b>21,267</b>	<b>-4.1%</b>
Otras cuentas por cobrar	1,509	829	82.0%	766	97.0%
Activo fijo	636	463	37.4%	574	10.8%
Otros activos	2,184	2,005	8.9%	2,437	-10.4%
<b>Total Activo</b>	<b>27,411</b>	<b>31,567</b>	<b>-13.2%</b>	<b>27,613</b>	<b>-0.7%</b>
Captación tradicional	1,760	540	N/C	1,454	21.0%
Captación institucionales	20	625	-96.8%	520	-96.2%
Certificados bursátiles	8,554	10,556	-19.0%	8,580	-0.3%
Préstamos bancarios	4,472	6,978	-35.9%	3,570	25.3%
Operaciones con valores y derivados	-	-	0.0%	-	0.0%
Otras cuentas por pagar	1,395	1,904	-26.7%	1,173	18.9%
Impuestos Diferidos	-	46	-100.0%	-	0.0%
<b>Total Pasivo</b>	<b>16,201</b>	<b>20,649</b>	<b>-21.5%</b>	<b>15,297</b>	<b>5.9%</b>
Capital social	558	542	3.0%	558	0.0%
Aportaciones para futuros aumentos de capital	-	-	0.0%	-	0.0%
Reservas de capital	505	490	3.1%	506	-0.2%
Resultado de ejercicios anteriores	7,762	6,768	14.7%	9,123	-14.9%
Remediones por beneficios definidos a los empleados	-	(1)	N/C	(1)	N/C
Resultado neto	2,385	3,119	-23.5%	2,130	12.0%
<b>Total Capital Contable</b>	<b>11,210</b>	<b>10,918</b>	<b>2.7%</b>	<b>12,316</b>	<b>-9.0%</b>
<b>Total de Pasivo y Capital Contable</b>	<b>27,411</b>	<b>31,567</b>	<b>-13.2%</b>	<b>27,613</b>	<b>-0.7%</b>



**Compartamos Banco**

**Descripción de la Compañía**

Banco Compartamos, S.A., Institución de Banca Múltiple, un banco mexicano especializado en microfinanzas, es el líder en crédito para capital de trabajo más grande de América Latina. Fundado en 1990 y establecido en la Ciudad de México, Compartamos ofrece micro créditos individuales y para pequeños negocios a la población de bajos ingresos en México, tales como: artesanos, comerciantes y otros pequeños negocios. El Banco también ofrece créditos para mejoramiento a la vivienda y seguros de vida a sus clientes. Con una cobertura nacional en el territorio mexicano, Compartamos trabaja con agrupaciones locales e internacionales para asegurar el financiamiento a este segmento del mercado.

Las acciones de Banco Compartamos, S.A., Institución de Banca Múltiple comenzaron a cotizar en la Bolsa Mexicana de Valores el 20 de abril de 2007 bajo la clave de cotización "COMPART". A septiembre de 2012 el 99.99% de las acciones del Banco se canjearon por las de Gentera S.A.B. de C.V., la tenedora de acciones. Esta última comenzó a cotizar el 24 de Diciembre de 2010 en la Bolsa Mexicana de Valores bajo la clave de cotización "GENTERA" (antes "COMPARC").

Este comunicado de prensa puede contener en las declaraciones ciertas estimaciones. Estas declaraciones son hechos no históricos, y se basan en la visión actual de la administración de Banco Compartamos de las circunstancias económicas futuras, de las condiciones de la industria, el desempeño de la compañía y resultados financieros. Las palabras "anticipada", "cree", "estima", "espera", "planea" y otras expresiones similares, relacionadas con la Compañía, tienen la intención de identificar estimaciones o previsiones. Las declaraciones relativas a la declaración o el pago de dividendos, la implementación de la operación principal y estrategias financieras y los planes de inversión de capital, la dirección de operaciones futuras y los factores o las tendencias que afectan la condición financiera, la liquidez o los resultados de operaciones son ejemplos de estimaciones declaradas. Tales declaraciones reflejan la visión actual de la gerencia y están sujetas a varios riesgos e incertidumbres. No hay garantía que los eventos esperados, tendencias o resultados ocurrirán realmente. Las declaraciones están basadas en varias suposiciones y factores, inclusive las condiciones generales económicas y de mercado, condiciones de la industria y los factores de operación. Cualquier cambio en tales suposiciones o factores podrían causar que los resultados reales difieran materialmente de las expectativas actuales.