



La siguiente sección muestra los resultados financieros no auditados para el primer trimestre de 2020 (1T20) de Banco Compartamos S.A. I.B.M. ("Banco Compartamos" o "El Banco"), principal subsidiaria de GENTERA en México. Todas las cifras están expresadas en pesos mexicanos nominales (Ps.) y en apego a lo establecido por la CNBV.

Resultados e Indicadores Financieros

	1T20	1T19	4T19	% Var 1T19	% Var 4T19
Clientes	2,620,086	2,500,836	2,659,192	4.8%	-1.5%
Cartera*	25,396	22,703	26,268	11.9%	-3.3%
Resultado Neto	448	642	567	-30.2%	-21.0%
Cartera Vencida / Cartera Total	3.74%	3.07%	3.19%	0.67 pp	0.55 pp
ROA	5.3%	8.3%	7.1%	-3.0 pp	-1.8 pp
ROE	14.7%	23.1%	19.5%	-8.4 pp	-4.8 pp
NIM	53.3%	55.0%	58.0%	-1.7 pp	-4.7 pp
NIM después de provisiones	40.2%	48.3%	48.3%	-8.1 pp	-8.1 pp
Índice de Eficiencia	81.3%	74.5%	79.1%	6.8 pp	2.2 pp
ICAP	35.5%	33.1%	32.6%	2.4 pp	2.9 pp
Capital / Activos Totales	35.0%	36.4%	37.7%	-1.4 pp	-2.7 pp
Saldo Promedio por Cliente	9,693	9,078	9,878	6.8%	-1.9%
Colaboradores	15,990	16,347	16,114	-2.2%	-0.8%
Oficinas de Servicio**	576	586	583	-1.7%	-1.2%
Sucursales Banco	201	206	201	-2.4%	0.0%

* Cartera y Resultado Neto están expresados en pesos mexicanos (millones). La cartera considera únicamente microcréditos.

**La apertura de Sucursales dentro de Oficinas de Servicio se incluye en Sucursales y se resta a Oficinas de Servicio.

74 Sucursales están dentro de Oficinas de Servicios.

Resumen 1T20:

- Derivado de los **criterios contables especiales establecidos por la CNBV en respuesta a la pandemia de COVID-19**, Compartamos México otorgó a sus clientes facilidades para diferir sus pagos, para lo cual, en este trimestre, como una decisión prudencial, se registró una **provisión de Ps. 367 millones**.
- **La cartera total** alcanzó Ps. 25,646 millones, distribuido de la siguiente manera:
 - La cartera de microcrédito alcanzó **Ps. 25,396 millones**, un incremento de 11.9% comparado con la cartera de microcrédito del 1T19.
 - La cartera de crédito comercial fue de **Ps. 250 millones**.
- La **cartera vencida** para el 1T20 quedó en **3.74%**, comparado al **3.07%** reportado en el 1T19.
- **La utilidad neta** en el 1T20 alcanzó **Ps. 448 millones**, una contracción de 30.2% comparada con los Ps. 642 millones registrados en el 1T19. Esta variación se explica por la provisión de Ps. 367 millones constituida derivado de los criterios contables especiales establecidos por la CNBV en respuesta a la pandemia de COVID-19.
- El **índice de capitalización** fue de **35.5%**.
- El **ROA** fue de **5.3%**, comparado con **8.3%** reportado en el 1T19.

Para más información, contactar a:

Enrique Barrera Flores, Relación con Inversionistas.

Brenda García Cárdenas, Relación con Inversionistas.

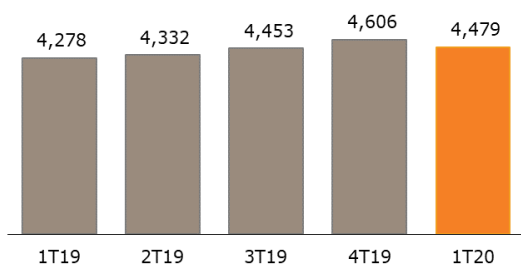
Teléfono: +52 (55) 5276-7379; enbarrera@gentera.com.mx



- El **ROE** fue de **14.7%**, comparado con **23.1%** reportado en el 1T19.
- El **3 de abril de 2020, Fitch Ratings** confirmó las calificaciones de Banco Compartamos en su escala nacional a largo y corto plazo en "AA+(mex)" y "F1+(mex)", cambiando la perspectiva a Negativa. **El 21 de abril, Fitch** cambió la calificación de viabilidad (VR) de Banco Compartamos a "bb+", así como sus calificaciones de incumplimiento de emisor (IDR) a largo y corto plazo en moneda local y extranjera en "BB+" y "B", respectivamente. La Perspectiva de Calificación de los IDR a largo plazo se mantuvo negativa.
- El **14 de abril de 2020, S&P Global Ratings** reafirmó las calificaciones en escala nacional y global de Banco Compartamos en "mxAA+ / mxA-1+" y "BBB-/A-3" respectivamente, y en línea con las acciones tomadas previamente el 27 de marzo 2020. La perspectiva se mantuvo negativa.

Resultados de la Operación

Ingresos por Intereses (Ps. millones)



Los ingresos por intereses alcanzaron **Ps. 4,479 millones en el 1T20, 4.7%** mayor al reportado en el 1T19. Esto fue resultado del crecimiento registrado en la cartera de crédito durante el trimestre y a la reducción de la tasa de interés ofrecida a los clientes.

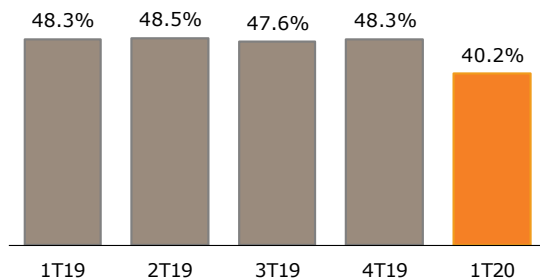
El costo de fondeo, el cual incluye pasivos financieros y depósitos, ascendió a **6.9%** en el 1T20 comparado con **7.8%** en el 1T19. El rubro de gastos por intereses mejoró 15.4%, para alcanzar Ps. 308 millones compararlo con Ps. 364 millones del 1T19. Esta disminución se explica por: i) un monto menor de liquidez adicional durante la mayor parte del 1T20, comparado con la liquidez adicional que tomó Banco Compartamos en el 1T19; ii) una reducción de 175 pbs. en la tasa de interés de referencia en México durante 2019; y, iii) mejores condiciones de tasa de interés, gracias a las nuevas disposiciones de crédito realizadas por Banco Compartamos.

Es importante resaltar que durante el mes de marzo de 2020, como un enfoque prudente, Banco Compartamos realizó disposiciones de Ps. 5,500 millones de diferentes fuentes de financiamiento, concluyendo el trimestre con aproximadamente Ps. 4,800 millones en liquidez adicional.

Como resultado de lo anterior, el **margen financiero** alcanzó **de Ps. 4,171 millones**, un incremento de **6.6%** comparado con el 1T19.

La estimación preventiva para riesgos crediticios resultó en **Ps. 1,028 millones**, un incremento de 116.4% o Ps. 553 millones, comparado con los Ps. 475 millones en el 1T19, derivado en gran parte de la decisión prudencial de reservar Ps. 367 millones en provisiones, alineadas con los criterios contables especiales otorgados por la CNBV en respuesta a la pandemia de COVID-19, así como también, por el crecimiento de cartera en un 11.9%.

MF después de provisiones¹



1 Margen financiero ajustado por riesgos / Activos productivos promedio

El ingreso financiero después de provisiones se situó en Ps. 3,143 millones, una contracción del 8.6% comparado con los Ps. 3,439 millones reportados en el 1T19.

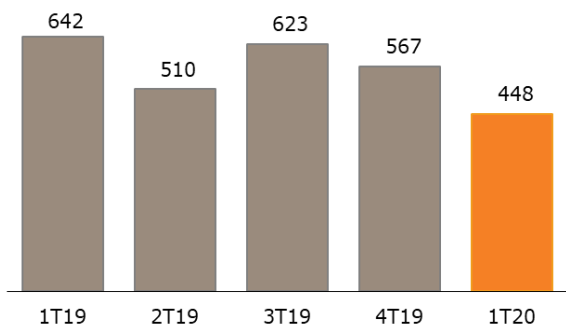
El margen de interés neto después de provisiones (MIN=Margen Financiero ajustado por riesgos como porcentaje del promedio de activos productivos) para el **1T20 fue de 40.2%**, comparado con 48.3% del 1T19. Estos menores niveles de NIM se atribuyen principalmente a la provisión especial constituida de acuerdo a los criterios contables establecidos por la CNBV en respuesta a la actual pandemia, así como al mayor saldo de efectivo y equivalentes de efectivo y un menor rendimiento de la cartera de crédito de Banco Compartamos en el 1T20 contra el 1T19. La liquidez adicional impactó al NIM antes y después de las provisiones, ya que los activos productivos promedio aumentaron sustancialmente.

Resultado de la Operación

- **Las comisiones y tarifas cobradas** se ubicaron en Ps. 227 millones durante el 1T20, un nivel muy similar comparado con Ps. 228 millones registrados en el 1T19, explicado por las comisiones generadas por las ventas de pólizas de seguros. Este rubro es constituido principalmente por las cuotas y cargos que se hacen a clientes por pagos tardíos, representando 21.3% del ingreso, así como las comisiones por la venta de seguro de vida voluntario a clientes del Banco, representando 68.7%; el 10.0% restante es resultado de comisiones por pagos en canales alternos y otras comisiones.
- **Las comisiones y tarifas pagadas** ascendieron a Ps. 150 millones, un incremento de 14.5% comparado con el 1T19. Este rubro refleja principalmente i) comisiones pagadas a Bancos por desembolso y recepción de pagos, representando el 14.7%; ii) 37.4% por comisiones pagadas a canales alternos; iii) 10.1% de seguro de vida gratis incluido en el producto "Crédito Mujer"; y, iv) 37.8% por comisiones pagadas a YASTÁS y otras comisiones.
- **El resultado por intermediación** en el 1T20 ascendió a una ganancia de **Ps. 31 millones**, mismo que está ligado a la posición de efectivo en dólares que tiene Banco Compartamos, para cubrir sus obligaciones contractuales en esa moneda.
- **Otros egresos/ingresos** resultaron en una ganancia de **Ps. 31 millones** para el 1T20. Esta partida refleja los ingresos o gastos no recurrentes, así como: i) ingresos relacionados a la cancelación de provisiones; ii) gastos vinculados a I + D; y, iii) donaciones y otros conceptos.
- **Los gastos operativos** al cierre del 1T20 crecieron únicamente **1.7%** año contra año, a **Ps. 2,667 millones**; principalmente por un control de gastos más estricto. Los gastos operativos incluyen rubros asociados con: i) la operación de sucursales; ii) salarios y beneficios para empleados; y, iii) la ejecución de iniciativas estratégicas y esfuerzos de mercadotecnia

Resultado Neto

Resultado Neto (Ps. millones)



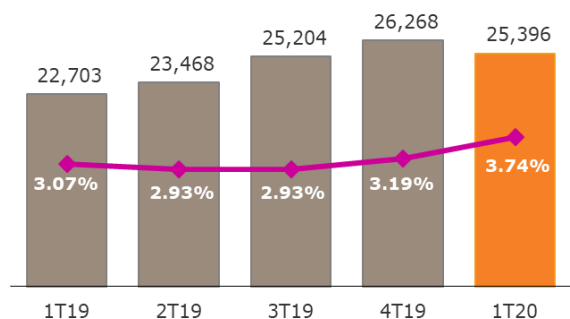
Banco Compartamos registró una utilidad neta de **Ps. 448 millones**, una contracción de 30.2%, comparada con los Ps. 899 millones alcanzados en el 1T19.

Balance General

Disponibilidades y otras inversiones tuvieron un incremento del **139.8%**, alcanzando **Ps. 8,617 millones** que se comparan con los **Ps. 3,593 millones** del 4T19 y un crecimiento de 43.0% contra los **Ps. 6,024 millones** del 1T19. Esta cifra corresponde al fondeo necesario para cubrir los gastos operativos, pago de pasivos, y crecimiento de la cartera de Banco Compartamos para los siguientes 30 días; y, al cierre del 1T20, incluye aproximadamente Ps. 4,800 millones de liquidez adicional para mitigar cualquier posible volatilidad derivada de la actual contingencia sanitaria. El efectivo y otras inversiones son invertidos en instrumentos de corto plazo, donde el riesgo de la contraparte es aprobado por el Comité de Riesgos.

Cartera de Créditos

Cartera Total (Ps. millones) & Cartera Vencida



La cartera de microcrédito **alcanzó Ps. 25,396 millones** en el 1T20, un incremento de **11.9%** comparado con **Ps. 22,703 millones** reportados en el 1T19. La cartera total, considerando el crédito comercial con partes relacionadas, se incrementó 10.5% comparado con el 1T19, cuando se ubicó en Ps. 23,208 millones.

El saldo promedio por cliente al 1T20 fue de **Ps. 9,693**, un incremento de **6.8%**, por encima de los Ps. 9,078 reportados en el 1T19.

Calidad de los Activos (Cartera Vencida/Cartera Total)

Los productos de crédito ofrecidos por el Banco están separados en dos categorías (Metodología grupal e Individual):

1. La **Metodología Grupal** (*Crédito Mujer y Crédito Comerciante*) representó el **77.4%** de la cartera total en el 1T20. La **cartera vencida** cerró en **3.54%**; comparada con el **2.92%** que registró en el 4T19 y un deterioro comparado con el **2.61%** mostrado en 1T19.
2. La **Metodología Individual** (*Crédito Individual, Crédito Adicional, Crédito Crece y Mejora*) representó el **22.6%** de la cartera total en el 1T20. La **cartera vencida** se ubicó en **4.42%**, una mejora comparada con el 4.61% del 1Q19.

El índice de cartera vencida (CV) para el 1T20 cerró en **3.74%**, una mejora comparado con 3.07% reportado en el 1T19. **La política de Banco Compartamos es castigar todos aquellos créditos con más de 180 días**

de atraso en pago. En el 1T20 se castigaron Ps. 610 millones, un incremento de 38.0% o Ps. 166 millones más comparado con el 1T19.

Al cierre del 1T20, el índice de cobertura (estimación preventiva para riesgos crediticios / cartera vencida) fue de 223.8%, comparado con el 198.3% del 1T19. La estimación preventiva para riesgos crediticios es calculada con la metodología establecida por la CNBV, la cual requiere una cobertura diferente de reservas para cada tipo de crédito: créditos Grupales con figura solidaria y una cobertura diferente para créditos individuales. Es importante destacar que nuestra metodología sigue las reglas que se aplican a la categoría "Microcrédito".

La estimación preventiva para riesgos crediticios por calificación tiene la siguiente distribución:

Riesgo	1T20			1T19			4T19		
	%Estimación Preventiva	Balance	Estimación Preventiva	%Estimación Preventiva	Balance	Estimación Preventiva	%Estimación Preventiva	Balance	Estimación Preventiva
A-1	1.2%	16,945	200	1.1%	15,260	174	1.2%	17,594	202
A-2	2.4%	1,280	31	2.2%	1,524	34	2.4%	1,377	33
B-1	3.4%	216	7	3.4%	169	6	3.4%	235	8
B-2	4.1%	1,825	75	4.1%	1,754	72	4.1%	1,703	70
B-3	5.6%	542	30	5.6%	498	28	5.6%	445	25
C-1	7.2%	1,821	132	7.2%	1,720	124	7.2%	2,174	157
C-2	10.9%	1,004	109	10.9%	850	93	10.9%	1,132	123
D	21.5%	504	108	21.8%	327	71	21.2%	455	99
E	70.6%	1,508	1,064	70.8%	1,105	782	70.3%	1,402	987
Total		25,645	1,757		23,207	1,383		26,517	1,705
Cobertura¹			184.9%			197.6%			203.4%

¹ Estimación preventiva para riesgos crediticios / Cartera vencida

² Incluye estimación adicional por intereses vencidos

³ Cifras en millones de pesos

⁴ No incluye reserva adicional por \$367 millones de pesos.

La clasificación de Reservas preventivas se realizó dando cumplimiento a lo establecido en las regulaciones de la CNBV (Capítulo V, Sección primera, párrafo F) aplicables a las instituciones de crédito. La reserva para pérdidas crediticias continúan cubriendo suficientemente los préstamos morosos. Las calificaciones y las provisiones reportadas consideran las modificaciones a las Disposiciones Generales para Instituciones de Crédito publicadas en el Diario Oficial de la Federación el 6 de enero de 2017, y para las cuales su efecto inicial se constituyó el 31 de diciembre de 2017, según a la normativa aplicable.

Pasivos Totales

Durante el 1T20, los pasivos totales alcanzaron Ps. 23,021 millones, 14.9% por encima de los Ps. 20,034 millones reportados en el 1T19. Estos recursos están denominados en su totalidad en pesos mexicanos, por lo que no existe exposición cambiaria.

Banco Compartamos mantiene un fondeo diversificado con diferentes alternativas:

- i) **Certificados Bursátiles de largo plazo:** Banco compartamos es un emisor de deuda recurrente en el mercado local. Al 31 de marzo 2020, las emisiones vigentes de CEBURES ascendieron a **Ps. 7,598 millones**.
- ii) **Fuerte Base de Capital:** El **35.0%** de todos los activos son fondeados por capital contable.
- iii) **Líneas de créditos bancarias:** Banco Compartamos tiene **Ps. 11,396 millones** en pasivos con distintas fuentes de financiamiento (banca de desarrollo y banca comercial).
- iv) **Depósitos:** Para el 1T20, los depósitos provenientes de clientes alcanzaron **Ps. 2,340 millones, 6.4% mayor a los Ps. 2,200 millones del 1T19**, y depósitos de otras subsidiarias de Gentera, por Ps. 102 millones. Al cierre del 1T20, Banco Compartamos contaba con más de **1.76 millones** de cuentas de débito.

Total de Capital Contable

El Índice de Capitalización al 1T20 **alcanzó 35.46%**, un indicador mayor al 33.08% reportado en 1T19, lo que refleja la fortaleza del Banco en los niveles requeridos para Basilea III, y por encima de los estándares del Sistema Financiero Mexicano. Banco Compartamos reportó Ps. 11,380 millones en Tier I, y activos ponderados por riesgo por Ps. 32,092 millones.

Banco Compartamos, S.A., Institución de Banca Múltiple
Estado de Resultados
Para los periodos concluidos el 31 de marzo 2020 y 2019, y 31 de diciembre de 2019
(cifras expresadas en millones de pesos mexicanos)

	1T20	1T19	% Var 1T19	4T19	% Var 4T19
Ingresos por intereses	4,479	4,278	4.7%	4,606	-2.8%
Gastos por intereses	308	364	-15.4%	333	-7.5%
Margen financiero	4,171	3,914	6.6%	4,273	-2.4%
Estimación preventiva para riesgos crediticios	1,028	475	116.4%	715	43.8%
Margen financiero ajustado por riesgos	3,143	3,439	-8.6%	3,558	-11.7%
Comisiones y tarifas cobradas	227	228	-0.4%	224	1.3%
Comisiones y tarifas pagadas	150	131	14.5%	152	-1.3%
Resultado por intermediación	31	(5)	N/C	(8)	N/C
Otros ingresos (egresos) de la operación	31	(9)	N/C	(29)	N/C
Gastos de administración y promoción	2,667	2,623	1.7%	2,842	-6.2%
Resultado de la operación	615	899	-31.6%	751	-18.1%
Resultado antes de ISR	615	899	-31.6%	751	-18.1%
ISR Causado y Diferido	167	257	-35%	184	-9.2%
ISR Causado	351	323	8.7%	182	92.9%
ISR Diferido	(184)	(66)	178.8%	2	N/C
Resultado neto	448	642	-30.2%	567	-21.0%

Banco Compartamos, S.A., Institución de Banca Múltiple
Balance General
Al 31 de marzo 2019
(cifras expresadas en millones de pesos mexicanos)

	1T20	1T19	% Var 1T19	4T19	% Var 4T19
Disponibilidades y otras inversiones	8,617	6,024	43.0%	3,593	139.8%
Cartera vigente - Comercial	250	505	-50.5%	250	0.0%
Cartera vigente - Consumo	24,446	22,005	11.1%	25,430	-3.9%
Cartera vencida	950	698	36.1%	838	13.4%
Cartera total	25,646	23,208	10.5%	26,518	-3.3%
Estimación preventiva para riesgos crediticios	2,126	1,384	53.6%	1,706	24.6%
Cartera de crédito (neto)	23,520	21,824	7.8%	24,812	-5.2%
Otras cuentas por cobrar	914	1,221	-25.1%	1,111	-17.7%
Activo fijo	307	430	-28.6%	337	-8.9%
Otros activos	2,040	1,986	2.7%	1,827	11.7%
Total Activo	35,398	31,485	12.4%	31,680	11.7%
Captación tradicional	2,340	2,200	6.4%	2,377	-1.6%
Captación instituciones	102	134	-23.9%	327	-68.8%
Certificados bursátiles	7,598	8,096	-6.2%	8,556	-11.2%
Préstamos bancarios	11,396	8,346	36.5%	6,897	65.2%
Otras cuentas por pagar	1,585	1,258	26.0%	1,594	-0.6%
Total Pasivo	23,021	20,034	14.9%	19,751	16.6%
Capital social	618	592	4.4%	618	0.0%
Aportaciones para futuros aumentos de capital	-	-	N/C	-	N/C
Reservas de capital	566	540	4.8%	566	0.0%
Resultado de ejercicios anteriores	10,748	9,678	11.1%	8,406	27.9%
Remediones por beneficios definidos a los empleados	(3)	(1)	N/C	(3)	0.0%
Resultado neto	448	642	-30.2%	2,342	-80.9%
Total Capital Contable	12,377	11,451	8.1%	11,929	3.8%
Total de Pasivo y Capital Contable	35,398	31,485	12.4%	31,680	11.7%

Descripción de la Compañía



Banco Compartamos, S.A., Institución de Banca Múltiple, un banco mexicano especializado en microfinanzas, es el líder en crédito para capital de trabajo más grande de América Latina. Fundado en 1990 y establecido en la Ciudad de México, Compartamos ofrece micro créditos individuales y para pequeños negocios a la población de bajos ingresos en México, tales como: artesanos, comerciantes y otros pequeños negocios. El Banco también ofrece créditos para mejoramiento a la vivienda y seguros de vida a sus clientes. Con una cobertura nacional en el territorio mexicano, Compartamos trabaja con agrupaciones locales e internacionales para asegurar el financiamiento a este segmento del mercado.

Las acciones de Banco Compartamos, S.A., Institución de Banca Múltiple comenzaron a cotizar en la Bolsa Mexicana de Valores el 20 de abril de 2007 bajo la clave de cotización "COMPART". A septiembre de 2012 el 99.99% de las acciones del Banco se canjearon por las de Gentera S.A.B. de C.V., la tenedora de acciones. Esta última comenzó a cotizar el 24 de Diciembre de 2010 en la Bolsa Mexicana de Valores bajo la clave de cotización "GENTERA" (antes "COMPARC").

Este comunicado de prensa puede contener en las declaraciones ciertas estimaciones. Estas declaraciones son hechos no históricos, y se basan en la visión actual de la administración de Banco Compartamos de las circunstancias económicas futuras, de las condiciones de la industria, el desempeño de la compañía y resultados financieros. Las palabras "anticipada", "cree", "estima", "espera", "planea" y otras expresiones similares, relacionadas con la Compañía, tienen la intención de identificar estimaciones o previsiones. Las declaraciones relativas a la declaración o el pago de dividendos, la implementación de la operación principal y estrategias financieras y los planes de inversión de capital, la dirección de operaciones futuras y los factores o las tendencias que afectan la condición financiera, la liquidez o los resultados de operaciones son ejemplos de estimaciones declaradas. Tales declaraciones reflejan la visión actual de la gerencia y están sujetas a varios riesgos e incertidumbres. No hay garantía que los eventos esperados, tendencias o resultados ocurrirán realmente. Las declaraciones están basadas en varias suposiciones y factores, inclusive las condiciones generales económicas y de mercado, condiciones de la industria y los factores de operación. Cualquier cambio en tales suposiciones o factores podrían causar que los resultados reales difieran materialmente de las expectativas actuales.