

# ¡Enviar dinero a tus familiares o amigos ahora es más fácil!

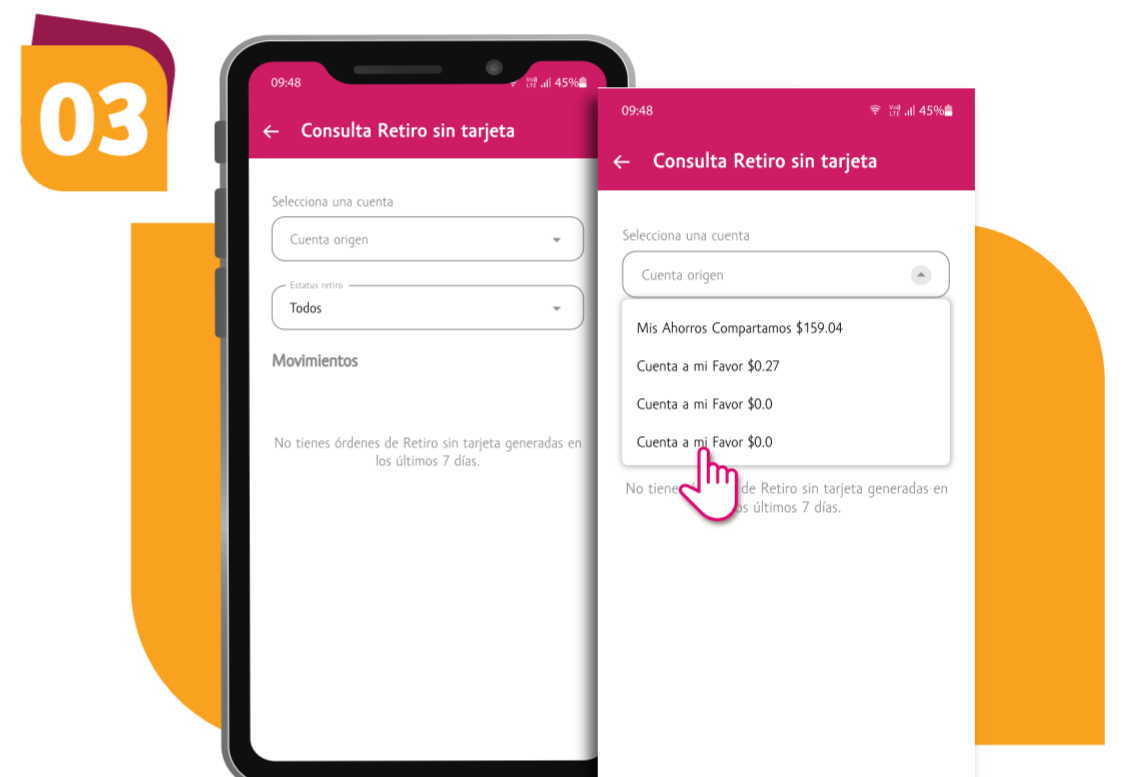
Hazlo desde tu **App Compartamos Móvil** de forma rápida y segura. Sigue estos sencillos pasos desde la opción **Retiro sin tarjeta**



Presiona el módulo **Retiro sin tarjeta**.



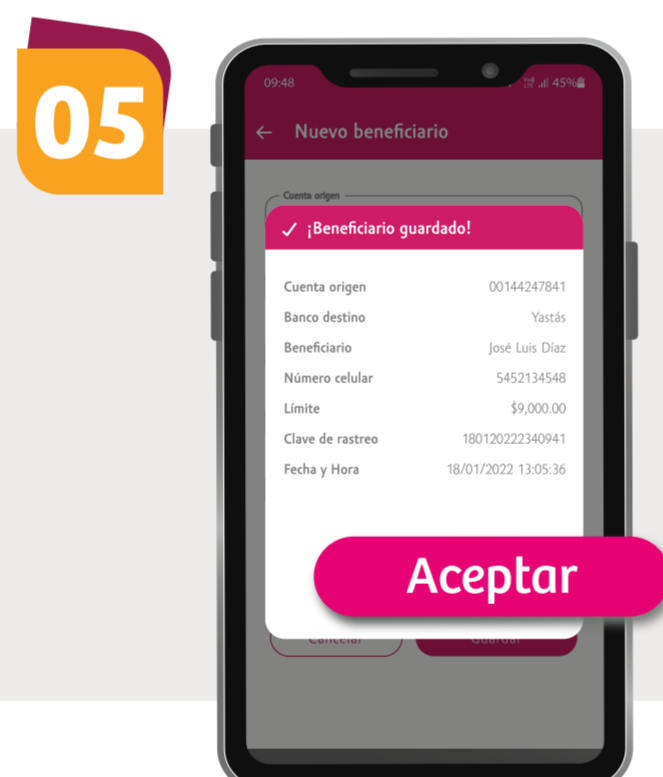
Selecciona la opción **retirar**.



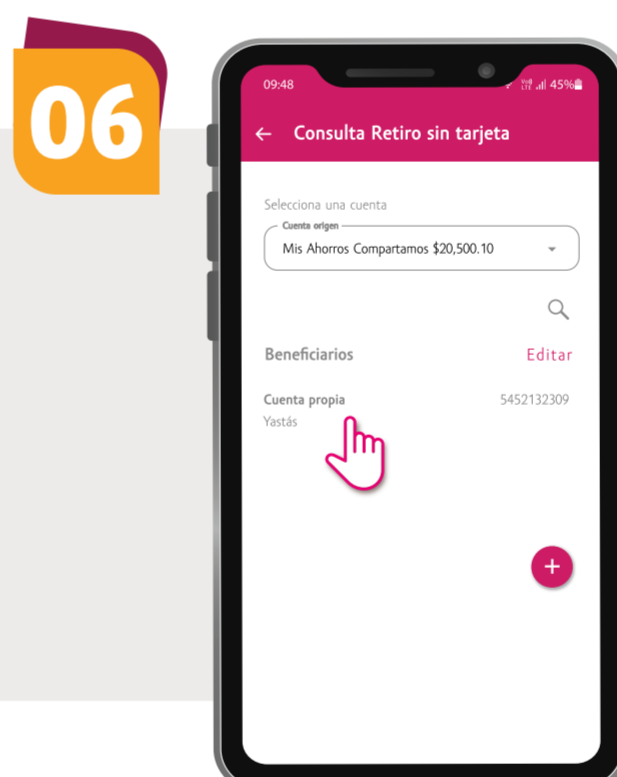
Selecciona la cuenta donde deseas retirar el dinero y **pulsa el botón + para dar de alta** el beneficiario.



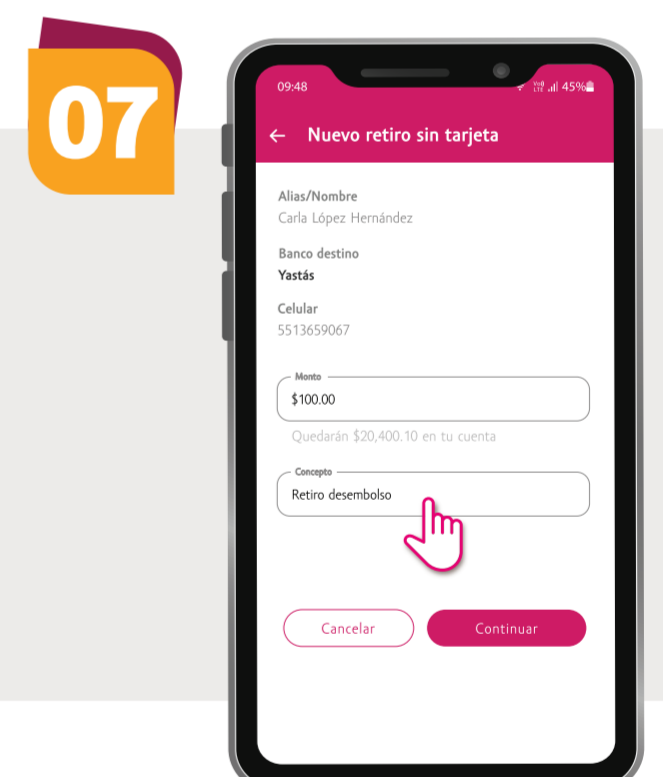
**Ingresa** el nombre del beneficiario, número celular y límite de retiro, al finalizar da clic en **guardar**.



Recibirás la notificación del **beneficiario guardado** da clic en aceptar para continuar.



Selecciona el beneficiario para el retiro sin tarjeta.



Ingresa monto y concepto de retiro.



**Verifica que los datos sean correctos** y da clic en **enviar**.



Listo, la operación se ha completado, en breve recibirás **un SMS con los datos de retiro**.



El SMS contiene un **folio de 16 dígitos**, el cual se tiene que entregar en el punto **Yastás** para realizar el retiro de efectivo.