

1 Descarga y regístrate

Ingresar a la tienda de aplicaciones de tu dispositivo:

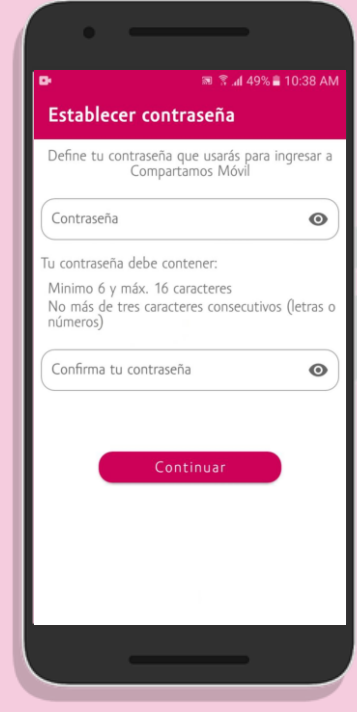
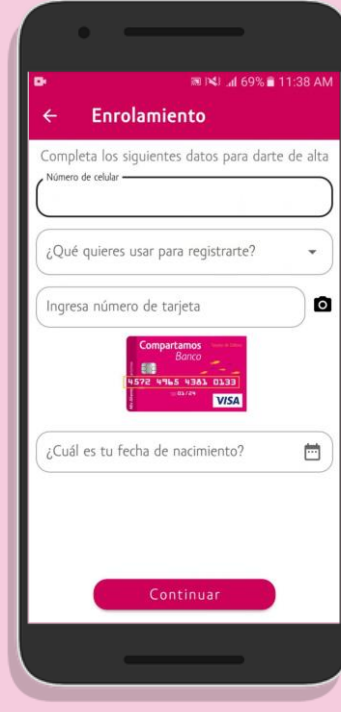


Busca **Compartamos Móvil**, descarga e instala totalmente gratis, una vez instalada, acepta términos y condiciones, aviso de privacidad y **regístrate**.



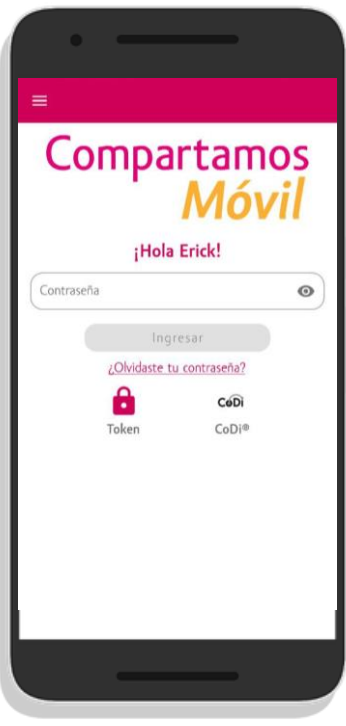
2 Ingresar los siguientes datos

Número celular, los **16 dígitos** de tu tarjeta y fecha de nacimiento. Para finalizar ingresa el **código de activación** que te llegará por SMS. Por último define una **contraseña** para ingresar a la app



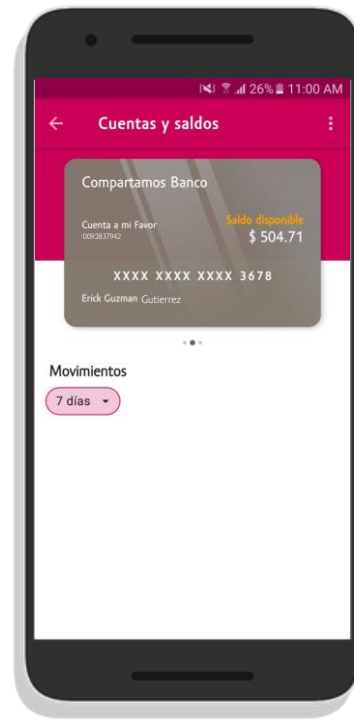
3 Inicia sesión

Escribe tu contraseña, da clic en el botón "ingresar" y explora el **menú principal**



4 Cuentas y saldos

Al ingresar en cuentas y saldos, podrás visualizar tu **saldo disponible**, tu número de cuenta y el detalle de movimientos hasta por **90 días**.



5 Transferencias

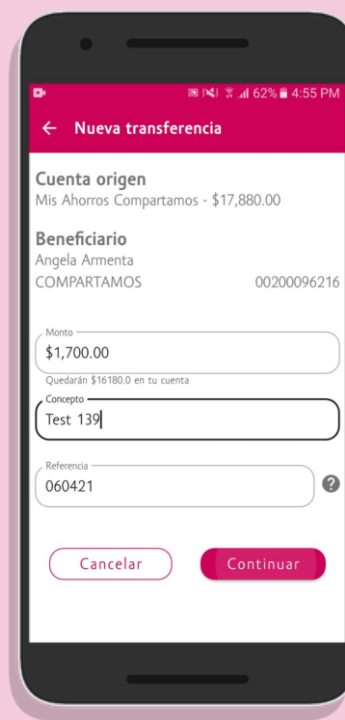
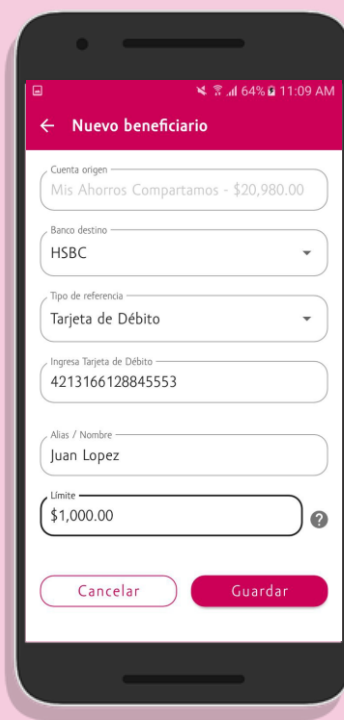
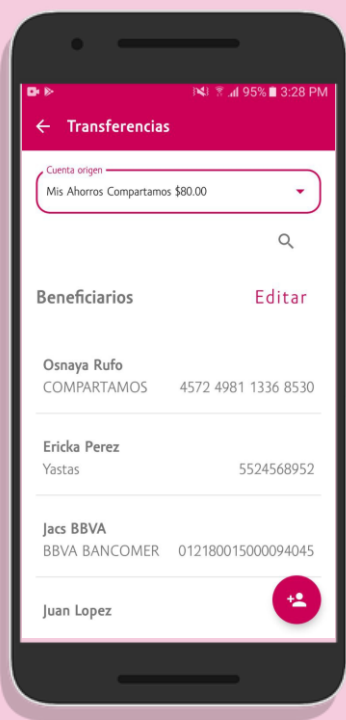
Nuevo beneficiario

Realizar transferencia

En la página principal de transferencias podrás elegir la **cuenta origen** y tus **beneficiarios**, además podrás dar de alta uno nuevo desde el botón inferior.

Ingresar el **banco destino**, el **tipo de referencia** (tarjeta de debito, cuenta CLABE), **nombre/ alias** y la **cantidad** límite, por último da clic en guardar.

Selecciona el beneficiario a transferir, ingresa **monto, concepto y referencia**, al continuar verifica que los datos sean correctos, acepta y transfíere.

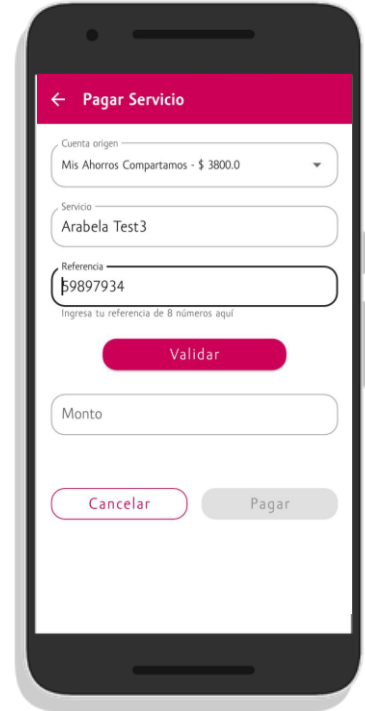
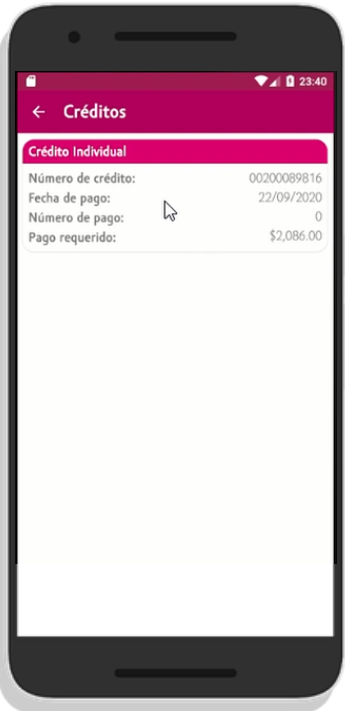


6 Crédito

Desde el módulo de crédito, podrás visualizar los **detalles de tu crédito activo**, así como realizar el pago del mismo o bien descargar **tu referencia** para realizar el pago en tu banco o tienda de conveniencia preferida.

7 Pago de servicios

Realiza pago de tus servicios como **agua, telefonía, internet, gas, entre otros**, elige el servicio que está dentro del listado, ingresa la referencia de pago, monto, verifica que la información este correcta y paga.

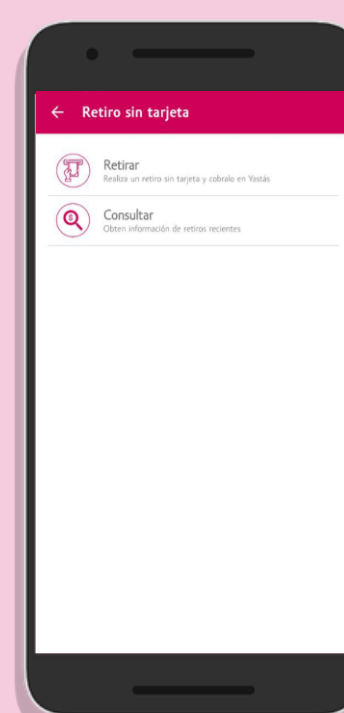
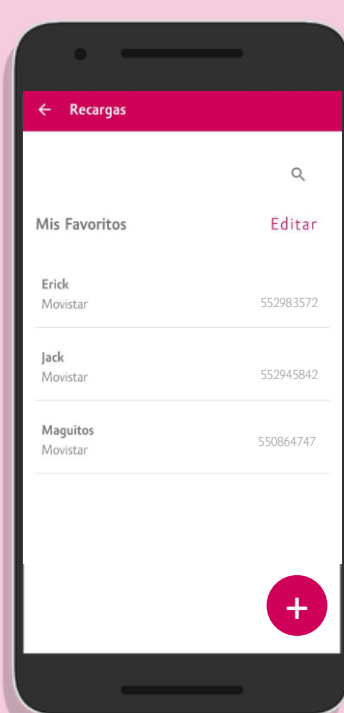


8 Recargas

Realiza recargas a las **principales compañías**, solo da de alta el número, elige la compañía, el monto, revisa los detalles y listo.

9 Retiro sin tarjeta

Puedes realizar retiros sin tarjeta en tu Yastás más cercano, lo único que necesitas es dar de **alta el número telefónico** del beneficiario, ingresa el monto y les llegará un código confidencial para entregarlo al corresponsal Yastás para disponer del efectivo.



10 Inversiones

Haz una inversión desde \$1,000 pesos, elige el plazo y tasa que más te convenga sin comisiones, tu dinero siempre estará seguro.

